



ИНСТРУКЦИЯ ПО ПРИМЕНЕНИЮ

РЭД грипп А и В

Тест-набор для совместного выявления вирусов гриппа А и В в респираторных выделениях.

- Внимание!** Перед использованием внимательно ознакомьтесь с инструкцией по применению.
- Берегите от детей.

ОБЛАСТЬ ПРИМЕНЕНИЯ

РЭД грипп А и В - это одностадийный иммунохроматографический экспресс-тест для совместного выявления антигенов вируса гриппа типов А и В. В качестве образцов для анализа используются мазки из носа.

КРАТКАЯ ИНФОРМАЦИЯ

Возбудителем гриппа является вирус, который, главным образом, поражает верхние дыхательные пути – нос, горло, бронхи, реже легкие. Заболевание обычно длится одну неделю и характеризуется высокой температурой, сухим кашлем, болью в горле, заложенностью носа, головной болью, болью во всем теле, ознобом, слабостью, повышенной утомляемостью. Для детей, пожилых людей и людей, страдающих заболеваниями легких, почек, сердца, диабетом, раком, грипп представляет серьезную опасность. Эта инфекция может вызвать осложнения основных заболеваний. Часто грипп сопровождается бактериальными инфекциями, что может вызвать пневмонию, бактериальные воспаления уха, тяжелые респираторные заболевания.

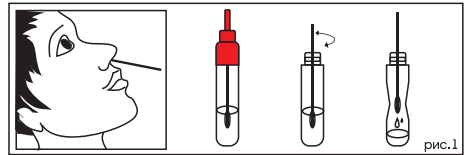
Как правило, два типа гриппа вызывают заболевание человека - типы А и В. Грипп типа А имеет несколько подтипов, которые важны для человека, в том числе и высокопатогенный подтип вируса гриппа А/Н1N1 (названный в 2009 году «свиным гриппом») и А/Н3N2. Вирусы гриппа различаются по наличию двух поверхностных антигенов — гемагглютинина (Н) и неуранидазы (N).

ОТБОР ПРОБ ДЛЯ АНАЛИЗА

Пробы из носа.

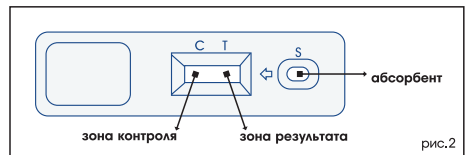
1. Вынуть стерильный тампон из индивидуальной упаковки. Откинуть голову назад, высоко подняв подбородок. Ввести тампон в одну ноздрю и вращать его, мягко проводя по стенкам ноздри, с целью отбора большого количества клеток, а не только слизи. Вынуть тампон с пробой из ноздри.
2. Открутить колпачок флакона для разведения пробы и временно отложить. Ввести тампон с отобранной пробой внутрь флакона. Перемешать жидкость, энергично вращая внутри флакона тампон и периодически прижимая тампон к стенке флакона минимум 10 раз.

3. Приподнять тампон до середины флакона. Надавить на стенки флакона, активно сжимая впитывающую часть тампона внутри, и выжать наибольшее количество жидкости. Закрыть флакон отвинченным ранее колпачком. Выбросить тампон. (См. рис. 1)

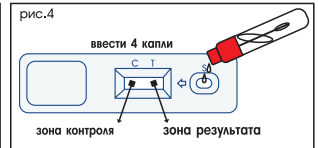
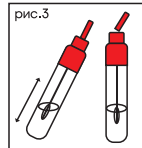


ПРОВЕДЕНИЕ АНАЛИЗА

1. Вынуть тест-кассету РЭД грипп А и В из упаковки (запечатанного пакетика из алюминиевой фольги) непосредственно перед использованием. Выкинуть осушитель (силикагель), который находится внутри пакетика.
2. Положить тест-кассету на ровную горизонтальную поверхность так, чтобы окошко результатов было вверх. См. рис. 2.



3. Встряхнуть флакон с растворенной пробой. Отломить (отрезать) кончик с колпачка. См. рис. 3.



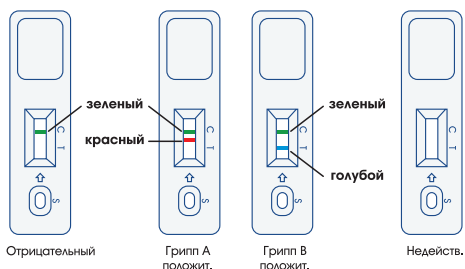
4. Ввести 4 капли из флакона в круглое окошко тест-касеты, помеченное стрелочкой или S. См. рис. 4. Прочитать результат через 10 минут.

Подождать, когда появятся цветные линии. В зависимости от количества вируса, положительный результат можно увидеть через 5 минут после введения пробы. Чтобы быть уверенными в результате, необходимо подождать 10 минут. Для получения результата не следует ждать более 10 минут.

ХРАНЕНИЕ

Не использовать тест РЭД грипп А и В, если истек срок годности, указанный на упаковке теста. Не открывать пакетик, в который упакован тест, до начала проведения анализа.

Хранить тест при температуре +2°C — +25°C в герметично запечатанном пакетике.



ОТРИЦАТЕЛЬНЫЙ

Появляется одна **ЗЕЛЕНАЯ** линия в центральной части окошка результатов, напротив буквы **С** — линия контроля. Вы не заражены вирусами гриппа типа А и В. Если по прошествии двух дней все еще будут проявляться симптомы гриппа, следует повторить анализ с новым тестом. Если результат снова отрицательный обратитесь к врачу.

ГРИПП А - ПОЛОЖИТЕЛЬНЫЙ РЕЗУЛЬТАТ

Кроме контрольной **ЗЕЛЕНОЙ** линии также появляется **КРАСНАЯ** линия в зоне, помеченной буквой **Т** - линия положительного результата для гриппа А. Вы заражены вирусом гриппа типа А. Немедленно обратитесь к врачу.

ГРИПП В - ПОЛОЖИТЕЛЬНЫЙ РЕЗУЛЬТАТ

Кроме контрольной **ЗЕЛЕНОЙ** линии, также появляется **СИНЯЯ** линия в зоне, обозначенной буквой **Т** — линия положительного результата для гриппа В. Вы заражены вирусом гриппа типа В. Обратитесь к врачу.

НЕДЕЙСТВИТЕЛЬНЫЙ

Когда не появляется **ЗЕЛЕНАЯ** линия контроля, несмотря на то появились или нет одна или обе линии результата (**КРАСНАЯ/ СИНЯЯ**).
 Проверьте правильность проведения анализа и повторите его с новым тестом.

ЗАМЕЧАНИЯ

Интенсивность линий в зоне результата (**КРАСНАЯ/ СИНЯЯ**) может быть различной, в зависимости от количества вируса в пробе. Однако данный тест не определяет количество вируса в пробе.

ЧАСТО ЗАДАВАЕМЫЕ ВОПРОСЫ О ТЕСТЕ

РЭД гриппа А и В

Как я узнаю, правильно ли функционирует тест?

Зеленая линия, которая появляется в зоне контроля, является внутренним контролем. Данная линия подтверждает, что было введено достаточное для анализа количество пробы, и тест был проведен правильно. Если по истечении 10 минут не появляется линия контроля, повторите анализ с новым тестом.

В течении какого времени заразен заболевший человек?

Инфицированные люди являются потенциально заразными с первого дня появления симптомов до окончания лихорадочного периода. Заболевшие должны знать, что являются источником вируса не менее 7 дней после появления первых признаков заболевания.

Если появляется слабоокрашенная линия в окошке результатов, есть ли у меня грипп?

Любая цветная линия - красная в случае гриппа А или синяя в случае гриппа В - должна считаться положительным результатом. Если получен отрицательный результат и сохраняются симптомы гриппа, следует обратиться к врачу. Пик активности вируса приходится на первые 48 - 72 часа инфицирования, поэтому лучше отбирать пробы для анализа в этот период.

Что я могу сделать, чтобы защититься от гриппа?

Вирус гриппа передается воздушно-капельным путем при разговоре, чихании, кашле. Предотвратить заражение помогут следующие меры:

- избегать контактов с людьми, у которых проявляются симптомы гриппа (стараться соблюдать дистанцию в 1 м, если это возможно);
- не касаться рта и носа;
- часто мыть руки водой и мылом или спиртовым раствором (особенно при контактах с инфицированными ртом, руками или иными поверхностями);
- избегать мест с большим скоплением людей, если это возможно;
- проветривать помещения.
- соблюдать здоровый образ жизни: спать достаточное количество времени, употреблять здоровую пищу, выполнять физические упражнения.

Производитель: ООО «РЭД»

119071, г. Москва, Ленинский проспект, д. 33, стр. 5

Тел./факс: +7 (495) 660-34-25

Сделано в России.

Регистрационное удостоверение №ФСР 2012/13624 от 29.06.2012 г. по TV 9398-002-68877826-2011

Обязательной сертификации не подлежит.

Претензии и рекомендации, касающиеся улучшения качества продукции направляйте по адресу:

123592, а/я 14 для ООО «РЭД».